

# Release-Informationen – conjectCM 3.13.15 1044d

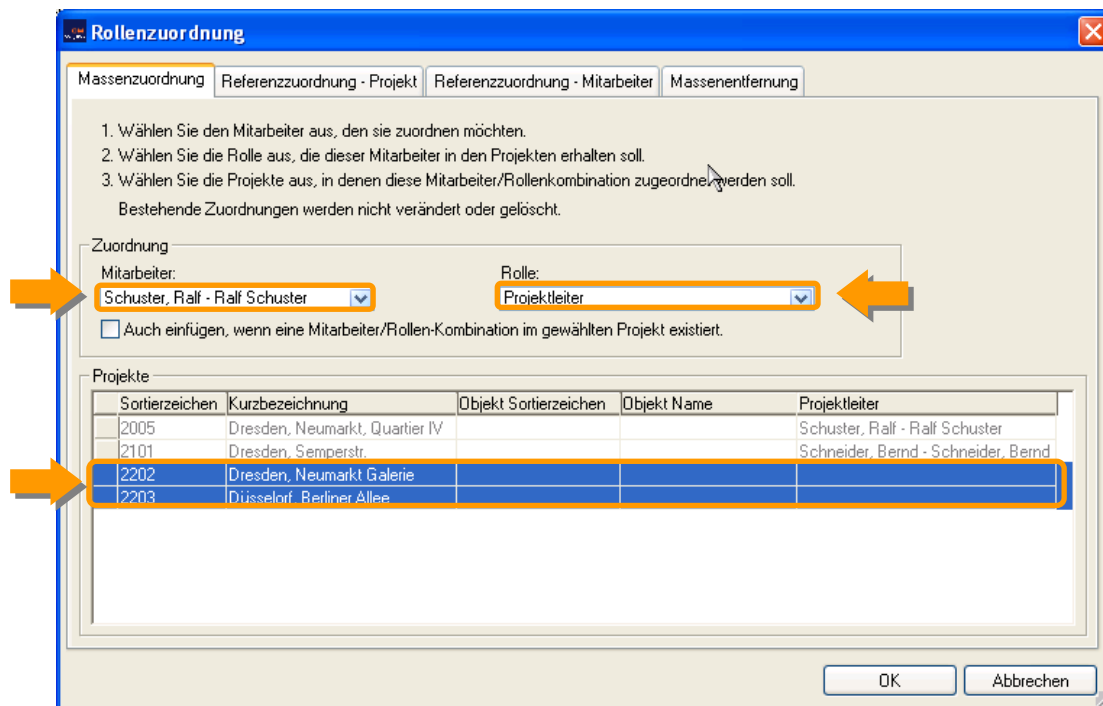
## >>> Massenzuordnung der Rollenrechte

Bisher mussten bei Anlage eines neuen Projektes alle Rollen mit den entsprechenden Mitarbeitern verknüpft und dem Projekt zugeordnet werden. Wurde im laufenden Prozess eine neue Rolle definiert, musste diese allen Projekten zugeordnet werden. Wenn ein neuer Mitarbeiter angelegt wurde, musste dieser ebenfalls in jedem Projekt einer Rolle zugeordnet werden.

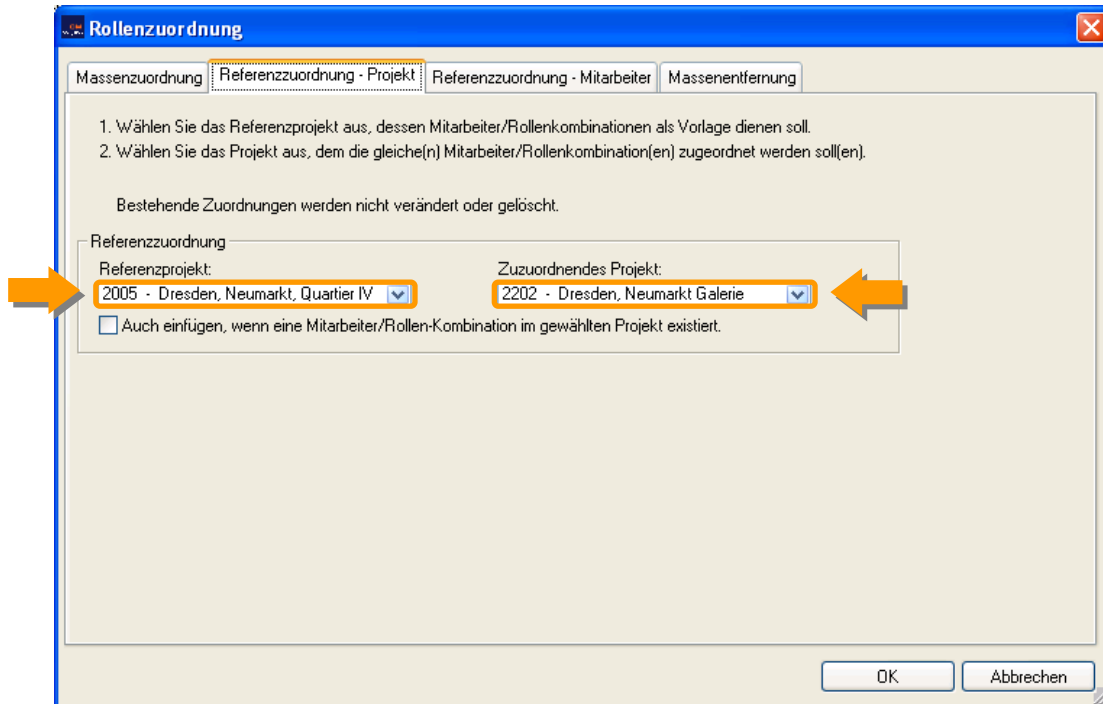
Bei einer größeren Anzahl von Projekten und Rollen konnte dies sehr zeitaufwändig sein.

Aus diesem Grund wurde conjectCM um die Massenzuordnung der Rollenrechte erweitert. Diese Funktion erreichen Sie über „Extra“ – „Rollenzuordnung...“.

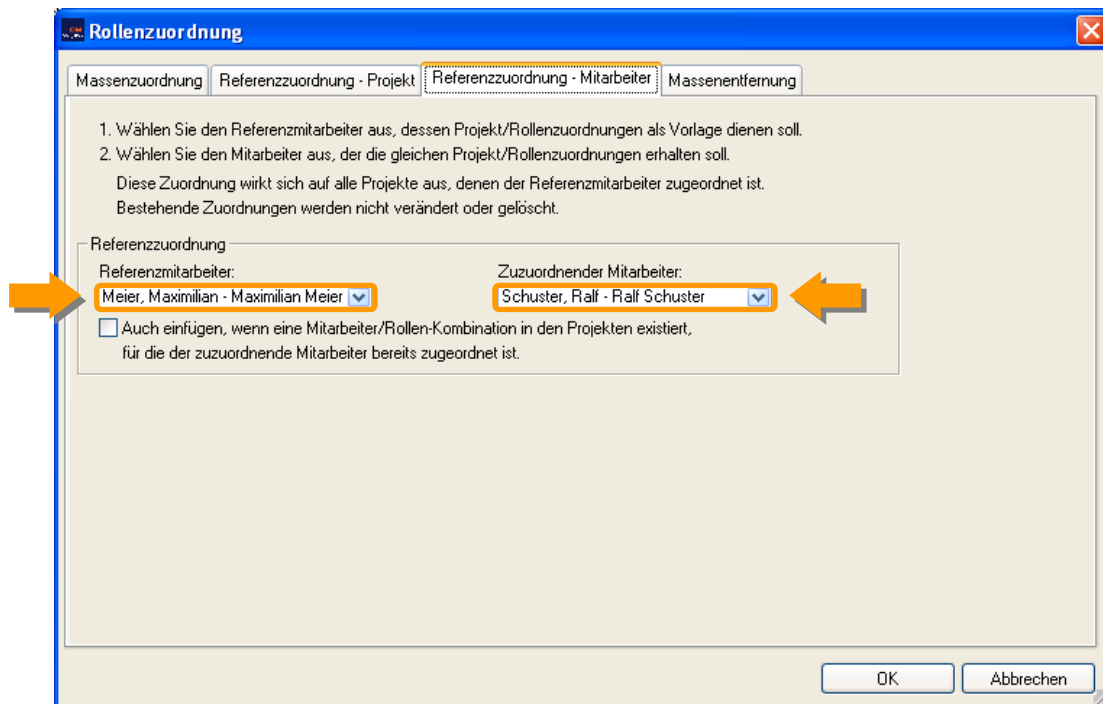
Um einem Mitarbeiter die gleiche Rolle über mehrere Projekte hinweg zuzuweisen, wählen Sie bitte im Register „Massenzuordnung“ den betreffenden Mitarbeiter, die entsprechende Rolle und die Projekte aus. Eine Mehrfachauswahl der Projekte erreichen Sie mit gedrückter „Strg“-Taste.



Sie können auch die Mitarbeiter-Rollenzuweisungen eines Projektes auf ein anderes vererben. Dazu steht Ihnen das Register „Referenzzuordnung – Projekt“ zur Verfügung. Geben Sie zunächst das Projekt an, von dem die Rollen übernommen werden sollen und anschließend das Zielprojekt.



Des Weiteren haben Sie die Möglichkeit im Register „Referenzzuordnung – Mitarbeiter“ nach Auswahl des Referenzmitarbeiters dessen Projekt/Rollenzuordnung auf einen anderen Mitarbeiter zu übertragen.



Neben dem Hinzufügen können auch die Mitarbeiter-Rollenzuordnungen zu Projekten entfernt werden. Geben Sie im Register „Massenentfernung“ den Mitarbeiter sowie die Rolle an und wählen Sie die Projekte aus (Mehrfachauswahl mit „Strg“-Taste“), bei denen diese Mitarbeiter-Rollenzuordnung gelöscht werden soll.

**Rollenzuordnung**

Massenzuordnung Referenzzuordnung - Projekt Referenzzuordnung - Mitarbeiter **Massenentfernung**

1. Wählen Sie den Mitarbeiter aus.
2. Wählen Sie die Rolle aus, die dieser Mitarbeiter in den Projekten hat.
3. Wählen Sie die Projekte aus, bei denen die gewählte Mitarbeiter/Rollenkombination entfernt werden sollen.


Zuordnung

Mitarbeiter:  Rolle:

Projekte

Sortierzeichen	Kurzbezeichnung	Objekt Sortierzeichen	Objekt Name	Projektleiter
2005	Dresden, Neumarkt, Quartier IV			Schuster, Ralf - Ralf Schuster
2101	Dresden, Semperstr.			Schneider, Bernd - Schneider, Bernd
2202	Dresden, Neumarkt Galerie			
2203	Düsseldorf, Berliner Allee			

OK Abbrechen



**Wir haben Ihnen mit dieser Information zu unserem neuen Release die wichtigsten Neuigkeiten mitgeteilt. Sollten Sie Fragen zu weiteren Verbesserungen oder Details haben, so wenden Sie sich gerne an [support@conject.com](mailto:support@conject.com).**

**conject AG**  
**Auenstraße 100**  
**80469 München**  
**Tel.: +49 (0)1805-26653287**  
**Fax: +49 (0)89-95414555**  
**[support@conject.com](mailto:support@conject.com)**

conject